

THOMAS KINKADE

Painter of Light™

Jardines de Spring Gate



Thomas Kinkade es el artista contemporáneo cuyas obras se coleccionan más en los Estados Unidos. Es un pintor comunicador cuyas pinturas tranquilas y luminosas traen esperanza y felicidad a millones de personas cada año. Cada pintura que Thomas Kinkade crea

es un tranquilo mensajero del hogar, afirmando los valores fundamentales de la familia, de la fe en Dios y de la luminosa belleza de la naturaleza.

Thomas Kinkade, autor de *Simpler Times* (Tiempos más simples), lleva ya 16 años publicando sus obras. Cristiano devoto y talentoso impresionista moderno, Kinkade ha recibido numerosos premios por su trabajo. Recientemente, él recibió el premio Litografía del año por octava vez consecutiva, Artista gráfico del año por quinta vez consecutiva y Artista del año de la Asociación nacional de comerciantes en ediciones limitadas por segunda vez. Thomas, su esposa Nanette y sus cuatro hijas viven en el norte de California.

Visite : www.thomaskinkade.com

Spring Gate Gärten

Thomas Kinkade ist Amerikas bekanntester lebender Künstler, ein Maler mit einer Botschaft, dessen friedliche, lichterfüllte Gemälde jedes Jahr in Millionen Menschen Hoffnung und Freude wecken. Jedes Gemälde, das Thomas Kinkade malt, ist ein ruhiger Bote im eigenen Heim, der die Grundwerte Familie, Glauben an Gott und die leuchtende Schönheit der Natur verkündet.

Thomas Kinkade, Maler von *Simpler Times*, ist in seinem 16. Schaffensjahr als Künstler. Der überzeugte Christ und virtuose, zeitgenössische Impressionist hat für seine Werke zahlreiche Auszeichnungen erhalten. Erst kürzlich wurde ihm von dem US-Zentralverband der Händler von limitierten Ausgaben zum 8. Mal hintereinander der Award "Lithograph of the Year", zum 5. Mal hintereinander der Award "Graphic Artist of the Year" und zum 2. Mal der Award "Artist of the Year" übergeben. Thomas lebt mit seiner Frau Nanette und seinen vier Töchtern in Nordkalifornien.

Besuchen Sie: www.thomaskinkade.com

ASSEMBLY INSTRUCTIONS FOR YOUR PUZZ-3D® ADVENTURE

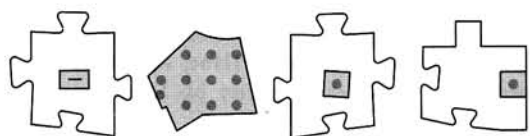
INSTRUCTIONS D'ASSEMBLAGE POUR VOTRE AVENTURE PUZZ-3D^{MD}

1 Remove and set aside waste pieces

Pieces with red dots and red lines are not to be used in your puzzle. Frequently, puzzle pieces are still attached to waste pieces and it's easy to miss them. DO NOT THROW AWAY ANY PIECES MARKED WITH RED DOTS OR RED LINES UNTIL YOUR PUZZLE IS COMPLETED!

Enlevez les pièces marquées de points rouges et de lignes rouges

Les pièces marquées de POINTS ROUGES et de LIGNES ROUGES ne font pas partie de votre puzzle. Il arrive fréquemment que certaines pièces de puzzle restent attachées à des pièces marquées de points rouges et de lignes rouges. Par conséquent, il est possible que vous les mettiez de côté par mégarde. NE JETEZ AUCUNE PIÈCE MARQUÉE DE POINTS ROUGES ET DE LIGNES ROUGES AVANT D'AVOIR TERMINÉ VOTRE PUZZLE.



2 Examine the types of puzzle pieces

- (A) **Jigsaw:** These pieces have regular jigsaw cuts and are used in the middle of a wall or base.
- (B) **Square:** These pieces have square cuts on one or more sides and are what make your Puzz-3D® three dimensional!

Examinez le genre de pièces

- (A) **Pièces en clé de puzzle :** Ces pièces sont découpées comme la plupart des pièces de puzzle traditionnel et se retrouvent dans le milieu des murs ou de la base de votre puzzle Puzz-3D^{MD}.
- (B) **Pièces à tenons et mortaises :** Ces pièces sont découpées en clé carrée sur au moins un de leurs côtés. Elles servent principalement à créer la troisième dimension de votre puzzle.

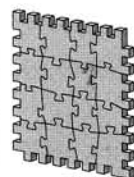


3 Assemble the sections

Sort pieces according to colour and design, then assemble them to form flat sections. In most cases, a finished section will have its perimeter entirely made up of square cut pieces, as shown here. Some sections, however, may have one or more sides that are straight or curved

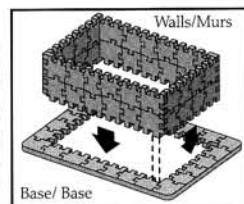
Assemblez les sections

Triez les pièces selon leur forme et leurs couleurs et assemblez-les à plat de manière à former des sections. Le périmètre d'une section complète sera généralement formé de pièces à tenons et mortaises. (Voir l'illustration). Cependant, certaines sections peuvent comporter un ou plusieurs côtés droits ainsi que des coins arrondis.



4 Think vertical

The inside of your puzzle will be hollow. The vertical walls attach to the horizontal base wherever each side consists of square cut edges. The base will be flat and the walls will go UP!



Pensez « vertical »

L'intérieur de votre puzzle sera creux. Les murs verticaux s'attachent à la base horizontale partout où les rebords sont formés de tenons et de mortaises. Vous construirez la base de votre puzzle à plat pour ensuite en ÉRIGER les murs.

5 Helpful hints

Handling the puzzle pieces may cause static electricity which could make them cling to your clothing. Keep your puzzle away from infants and house pets. Note that the pieces are non-toxic. Intense heat such as radiators and the sun may cause warping and color fading.

Quelques conseils utiles

La manipulation des pièces de votre puzzle peut créer de l'électricité statique et faire adhérer les pièces à vos vêtements. Gardez votre puzzle hors de la portée des jeunes enfants et des animaux domestiques. Les pièces de puzzle sont faites de mousse non-toxique. Une source de chaleur intense telle qu'un calorifère et la lumière du soleil peuvent endommager votre puzzle et/ou causer la décoloration de l'illustration.

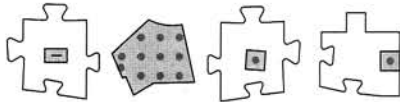
ANWEISUNGEN ZUM ZUSAMMENBAU DES PUZZ-3D®-ABENTEUERPUZZLES

1 Retire las piezas marcadas con un punto rojo

Las piezas marcadas con puntos rojos y con líneas no son parte de su rompecabezas. Sucede con frecuencia que algunas piezas del rompecabezas quedan pegadas a las piezas marcadas con puntos rojos y con líneas. Es posible, entonces, que usted descarte algunas piezas útiles por descuido. **NO DESECHE NINGUNA PIEZA MARCADA CON PUNTOS ROJOS Y CON LINEAS ANTES DE TERMINAR DE ARMAR SU ROMPECABEZAS.**

Bauteile mit roten Punkten aussondern

Bauteile mit roten Punkten oder roten Linien sind nicht Teil des Puzzles. Es kommt oft vor, dass Puzzle-Bauteile mit Banteilen, die rote Punkte oder roten Linien haben, eine Einheit bilden und deshalb leicht übersehen werden können. **BAUTEILE MIT ROTEN PUNKTEN ODER ROTEN LINIEN NICHT WEGWERFEN, BEVOR DAS PUZZLE FERTIGGESTELLT IST.**




2 Examine los tipos de piezas

- (A) **Piezas tradicionales:** Estas piezas han sido cortadas como la mayoría de rompecabezas tradicionales y se usan principalmente en el interior de una pared o de una base.
- (B) **Piezas con cortes rectos:** Estas piezas tienen cortes en ángulos rectos en uno o más lados. Estas son las piezas que crean la tercera dimensión de su rompecabezas.

Prüfen, um welche Art von Puzzlestück es sich handelt

- (A) **Bauteile mit typischen Puzzleformen:** Diese Bauteile haben Zacken wie die meisten üblichen Puzzlestücke und befinden sich in der Mitte der Wände oder auf der Grundfläche des Puzz-3D®-Puzzles.
- (B) **Bauteile mit rechteckiger Aussparung:** Diese Bauteile haben an mindestens einer Seite eine rechteckige Aussparung. Sie werden insbesondere zum Hochziehen der dritten Dimension benutzt.

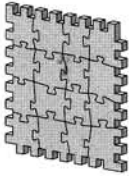


3 Ensamble las secciones

Separé las piezas según el color y el diseño y ensámblalas para que formen una superficie plana. Generalmente, el perímetro de una sección completa será formado de piezas con cortes rectos (vea el diagrama). Sin embargo, algunas secciones pueden incluir lados rectos y esquinas redondeadas.

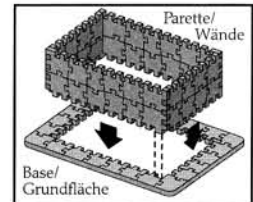
Sektionen zusammenbauen

Bauteile nach Form und Farbe sortieren und so zusammensetzen, dass sie eine flache Sektion bilden. In der Regel befinden sich an den äußeren Seiten einer Sektion Bauteile mit rechteckigen Aussparungen. (Siehe Abbildung.) Einige Sektionen können jedoch eine oder mehrere geradlinige oder gekrümmte Seiten aufweisen.



4 Piense "vertical"

El interior del rompecabezas estará vacío. Los muros verticales se fijan a la base horizontal con las piezas con cortes rectos. La base del rompecabezas será plana y las paredes se elevarán VERTICALMENTE.



Vertikales Errichten im Sinne haben

Der Innenraum des Puzzles ist hohl. Die senkrechten Wände werden auf der horizontal verlaufenden Grundfläche aufgesteckt, und zwar überall dort, wo die Ränder rechteckige Aussparungen vorweisen. Zuerst die flache Grundfläche des Puzzles zusammensetzen und danach die Wände ERRICHTEN.

5 Consejos útiles

La manipulación de las piezas de su rompecabezas puede causar electricidad estática y hacer que algunas piezas se adhieran a su ropa. Mantenga su rompecabezas fuera del alcance de niños y animales domésticos. Las piezas no son tóxicas. Las fuentes de calor intenso como los radiadores o el sol pueden dañar su rompecabezas y causar pérdidas de color.

Wertvolle Tipps

Durch wiederholtes Anfassen der Bauteile des Puzzle können sich diese mit statischer Elektrizität aufladen und an Kleidungsstücken haften bleiben. Puzzle außerhalb der Reichweite von Kleinkindern und Haustieren halten. Die Bauteile sind aus ungefährlichem Schaumstoff. Eine intensive Wärmequelle wie eine Heizung oder Sonnenlicht können das Puzzle deformieren und/oder ein Verblässen der Farben zur Folge haben.

THOMAS KINKADE

Painter of Light™

Gardens Beyond Spring Gate



Thomas Kinkade is America's most collected living artist, a painter-communicator whose tranquil, light infused paintings bring hope and joy to millions each year. Each painting Thomas Kinkade creates is a quiet messenger

in the home, affirming the basic values of family, faith in God, and the luminous beauty of nature.

Thomas Kinkade, author of *Simpler Times*, is in his 16th year as a published artist. A devout Christian and accomplished modern-day impressionist, Kinkade has received numerous national awards for his works. Most recently he has received Lithograph of the Year Award for the eighth year in a row, Graphic Artist of the Year for the fifth year in a row, and Artist of the Year for the second time from the National Association of Limited Edition Dealers. Thomas, his wife, Nanette, and their four daughters live in Northern California.

Visit: www.thomaskinkade.com

Jardins de Spring Gate

Thomas Kinkade, un peintre-communicateur dont les toiles sereines et lumineuses apportent l'espoir et la joie à des millions d'amateurs tous les ans, est l'artiste vivant le plus couru des collectionneurs en Amérique. Chacune des toiles créées par Thomas Kinkade reflète les valeurs fondamentales de la famille, de la foi en Dieu et de la beauté lumineuse de la nature.

Thomas Kinkade, auteur de *Simpler Times* (Une époque plus simple), en est à sa 16e année à titre d'artiste publié. Un fervent chrétien et un impressionniste moderne accompli, M. Kinkade a mérité de nombreux prix nationaux pour ses œuvres. Récemment, on lui a décerné le Prix de la lithographie de l'année (pour la huitième année de suite), le Prix du graphiste de l'année (pour la cinquième année de suite) et le Prix de l'artiste de l'année (pour la deuxième fois) de la National Association of Limited Edition Dealers. Thomas, son épouse Nanette et leurs quatre filles vivent dans le Nord de la Californie.


Visitez : www.thomaskinkade.com

Puzzle 3D

This box contains:
Cette boîte comprend :
Esta caja contiene:
Inhalt der Verpackung:

392 

puzzle pieces
pièces de puzzle
piezas del rompecabezas
Puzzle-Bauteile

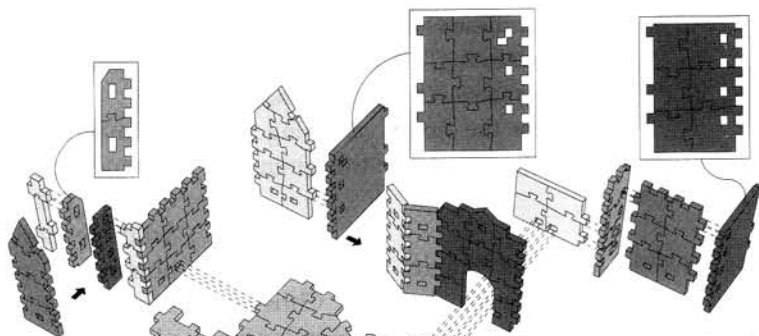


Front view
Vue avant
Vista delantera
Ansicht von vorn

Right side
Côté droit
Lado derecho
Rechte Seite

Step
Étape
Estapa
Schritt

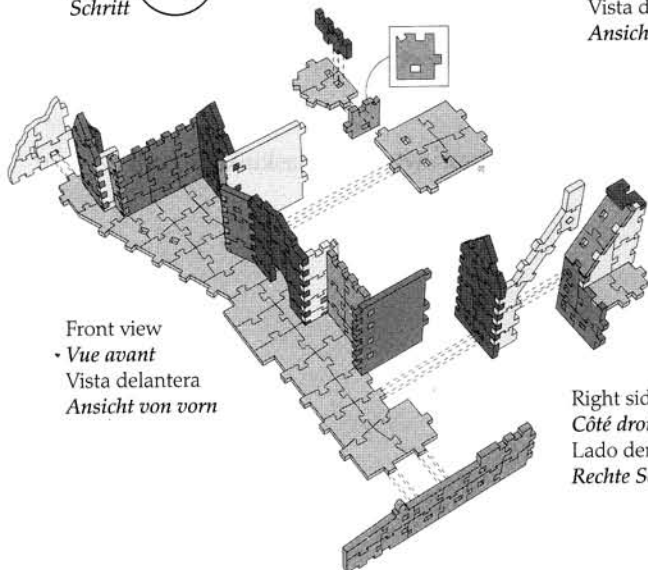
1



Right side
Côté droit
Lado derecho
Rechte Seite

Step
Étape
Estapa
Schritt

2



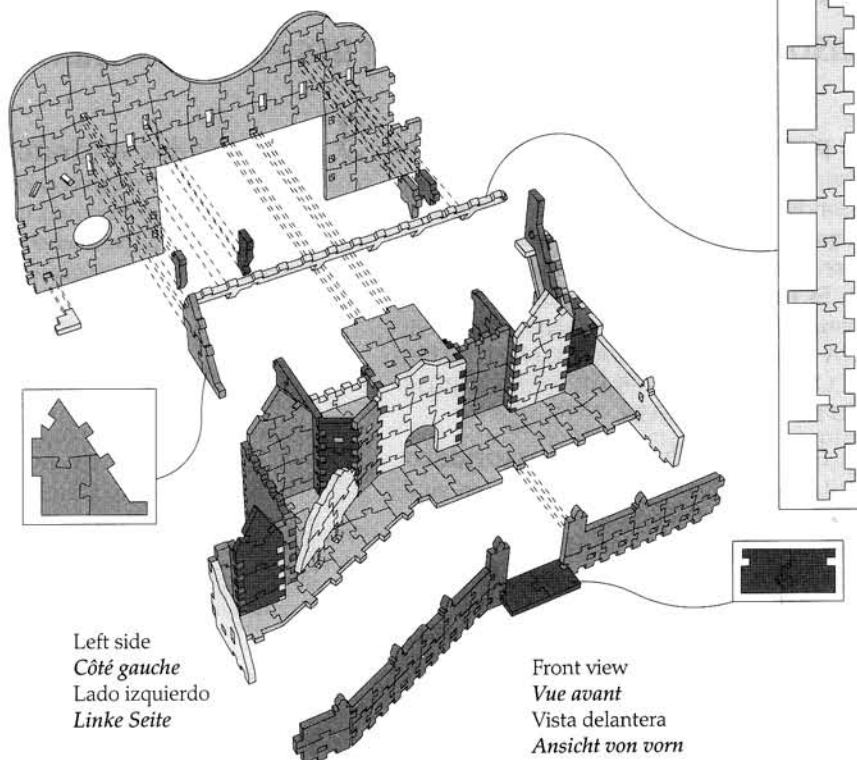
Front view
Vue avant
Vista delantera
Ansicht von vorn

Front view
Vue avant
Vista delantera
Ansicht von vorn

Right side
Côté droit
Lado derecho
Rechte Seite

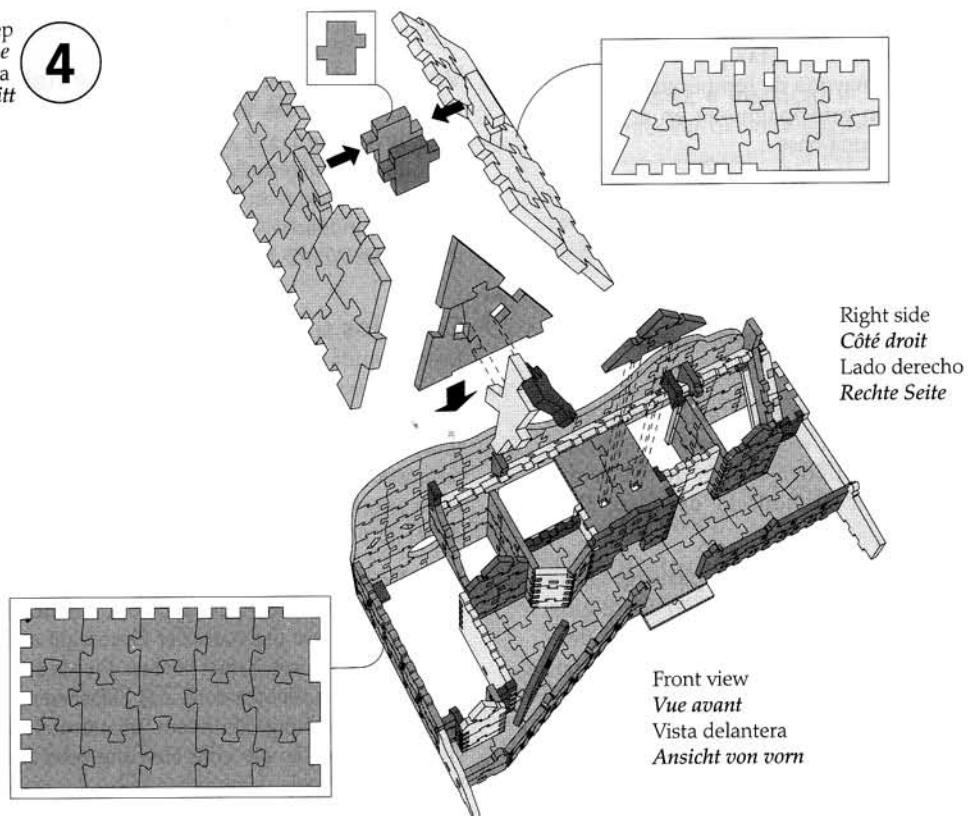
Step
Étape
Estapa
Schritt

3



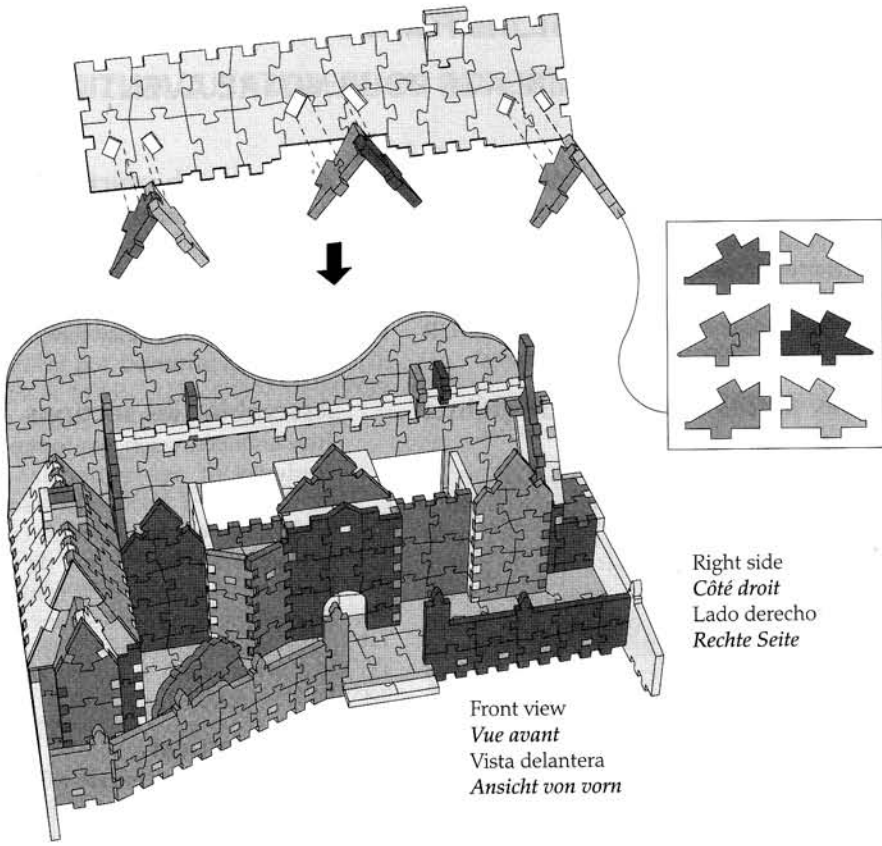
Step
Étape
Estapa
Schritt

4



Step
Étape
Estapa
Schritt

5

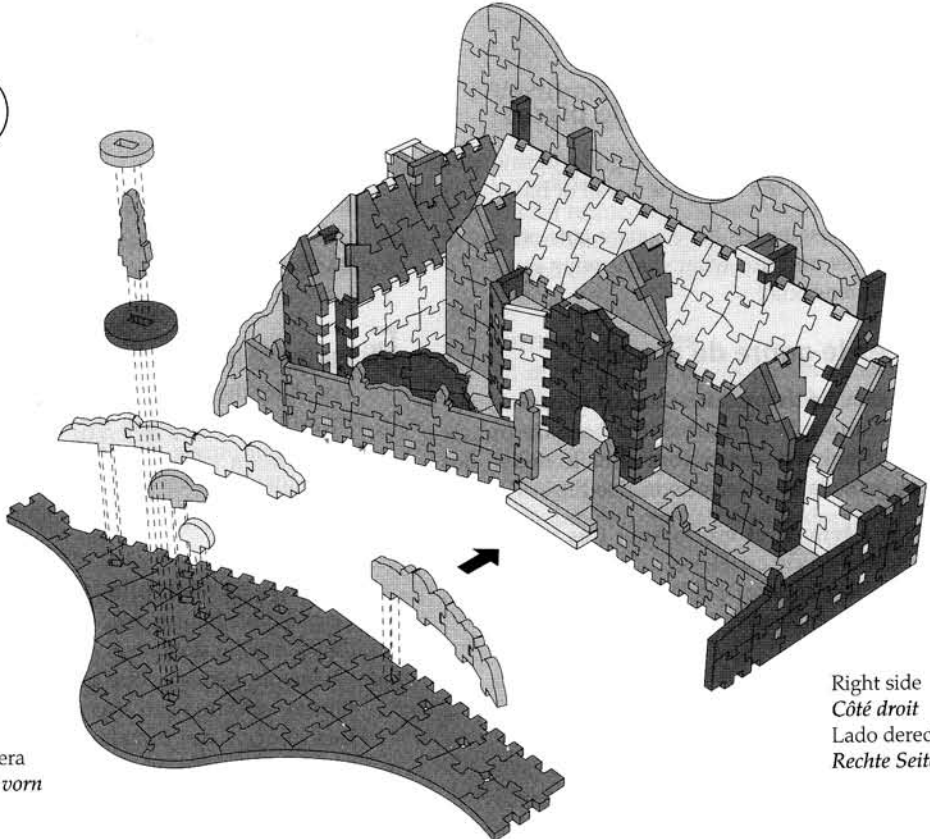


Right side
Côté droit
Lado derecho
Rechte Seite

Front view
Vue avant
Vista delantera
Ansicht von vorn

Step
Étape
Estapa
Schritt

6



Front view
Vue avant
Vista delantera
Ansicht von vorn

Right side
Côté droit
Lado derecho
Rechte Seite

Wrebbit Inc. guarantees the quality of its products. Should you encounter any problem with your Puzz-3D®, simply send us this technical drawing with the area circled where the problem is occurring. Do not forget to write down your name and address along with your telephone number (don't forget the area code).

Remember to check thoroughly through your bag of waste pieces to determine if any good puzzle pieces are still attached.

Allow 4 to 6 weeks for Customer Service to process your request.

Wrebbit garantit la qualité de votre puzzle. Par contre, si vous rencontrez certains problèmes au niveau de l'assemblage ou autres, expédiez nous le dessin technique en encerclant la partie concernée. Veuillez indiquer vos nom, adresse, numéro de téléphone ainsi que votre code régional.

N'oubliez pas de vérifier attentivement parmi vos pièces marquées d'une ligne rouge ou d'un point rouge si certaines petites pièces nécessaires à l'assemblage final de votre puzzle n'y sont pas attachées.

Prévoyez un délai de 4 à 6 semaines pour le traitement de votre demande.

Wrebbit garantiza la calidad de su rompecabezas. Sin embargo, si usted tiene algún problema con su Puzz-3D^{MR}, envíenos el diagrama técnico señalando claramente el área problemática. No olvide escribir su nombre y dirección así como un número de teléfono con el código regional.

No olvide asegurarse de que no haya piezas necesarias al ensamblaje de su rompecabezas adheridas a las piezas marcadas con puntos rojos.

El tratamiento de su solicitud demorará de cuatro a seis semanas.

Die Firma Wrebbit Inc. gewährleistet die Qualität ihrer Produkte. Sollten irgendwelche Probleme bei Ihrem Puzz-3D®-Puzzle auftreten, bitten wir Sie, auf vorliegender technischer Zeichnung die Stelle mit dem Problem zu markieren und uns eine Kopie der Zeichnung zu schicken. Bitte Name, Anschrift und Telefonnummer (mit Vorwahlnummer) angeben.

Nicht vergessen, sorgfältig zu prüfen, ob sich unter den ausgesonderten Bauteilen mit den roten Punkten nicht doch noch einige befinden, die mit kleinen zum Zusammenbau des Puzzles benötigten Stücken verbunden sind.

Als Bearbeitungszeit einer Reklamation sollte mit 4 bis 6 Wochen gerechnet werden.

<p><u>U.S.A.</u></p> <p>Wrebbit Inc. Customer Service P.O. Box 1714 Champlain, NY 12919-1714</p>	<p><u>CANADA & INTERNATIONAL</u></p> <p>Wrebbit Inc. Customer Service/Service à la clientèle P.O. Box/C.P. 504 Station/Succ. Youville Montréal, QC, Canada H2P 2W1</p> <p>service@wrebbit.com</p>
---	---